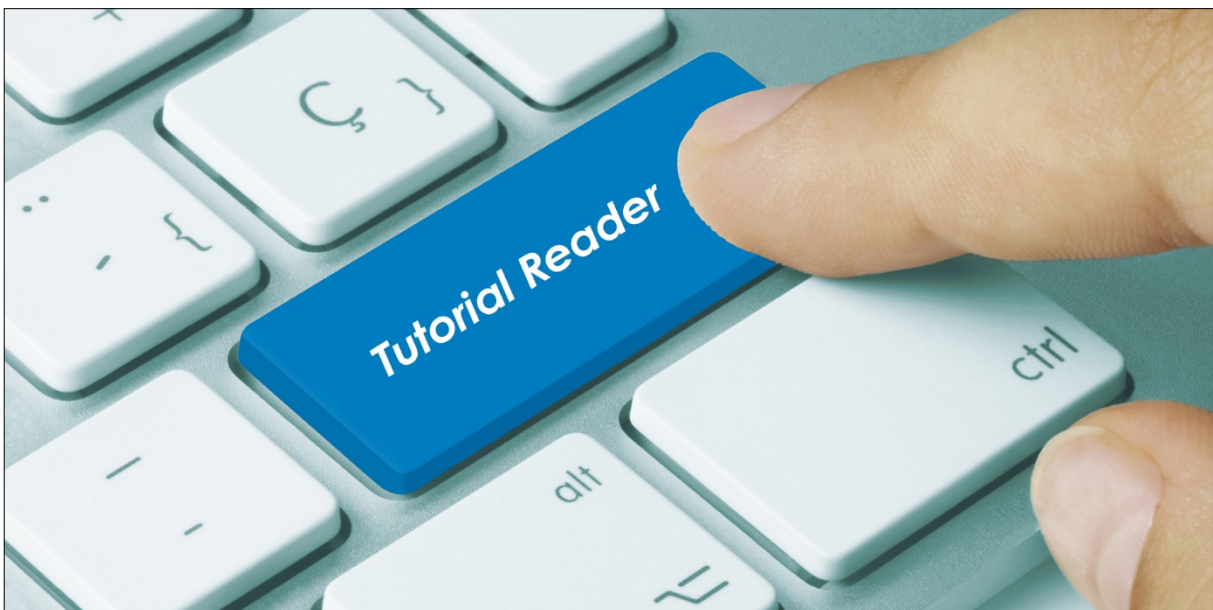


---



# Tablet kartensymbole und -layouts

---



## Vorwort

Unterschiedliche Einstellungen in den Stammdaten und/oder die Filterauswahl beim Drucken der Tablettkarten lassen verschiedene Layouts und den Druck diverser Symbole zu. In der folgenden Übersicht werden die möglichen Symbole und Markierungen, deren Gründe und Bedeutungen erklärt.

| Symbole, Zeichen und Markierungen  | Erklärung   |
|--|---|
|   | <p>Die Kostform des Patienten zählt zu den Sonderdiäten. Die Eigenschaft <i>Sonderdiät</i> wird im Menüpunkt „Kostformkombinationen“ aktiviert.</p>   |
|   | <p>Mit dem Ausrufezeichen werden Patienten mit der Eigenschaft „Ernährungsberatung“ gekennzeichnet.</p>   |
| <p style="text-align: center;"><b>BP</b></p> <p>Muster <b>_BGL#01</b> Thomas</p>   | <p>Mit dem Kürzel <b>BP</b> werden generell Teilnehmer gekennzeichnet, bei deren Teilnehmerart die Eigenschaft „Begleitperson“ markiert ist.</p> <p>Begleitpersonen, die über die OrgaCard-Teilnehmerverwaltung angelegt wurden, enthalten zusätzlich den Namenszusatz BGL# im Namen.</p>           |
| <p style="text-align: center;"><b>22.02.50(71J)</b></p>  | <p>Druckt man mit dem Filter „Geburtsdatum“, wird das Geburtsdatum und das Alter des Patienten auf der Tablettkarte ausgewiesen.</p>  |
| <p style="text-align: center;"><b>Zugang. Heute</b></p> <div style="border: 1px solid red; padding: 2px; width: fit-content; margin: auto;">01.03.2021 Mittagessen</div> | <p>Sind Datum und Mahlzeit grau markiert, handelt es sich um einen an diesem Tag neu aufgenommenen Patienten.</p>   |
| <p><b>Muster, Thomas</b> Station</p>   | <p>Ist der Name des Patienten markiert, hat seine Pflegeklasse das Kennzeichen „Hervorhebung“.</p>  |
| <p>Abn. <b>Reis</b> <b>Fisch</b></p>   | <p>Kostformen, Abneigungen, Unverträglichkeiten und/oder Zubereitungsformen, bei denen das Kennzeichen „Hervorhebung“ markiert wurde, werden auf der Karte invers gedruckt (s. Bsp. Reis). Andernfalls wird in schwarzer Schrift auf weißem Hintergrund gedruckt, wie das Beispiel Fisch zeigt.</p> |
| <p>26.02.2021 Mittagessen</p> <div style="border: 1px solid green; padding: 2px; width: fit-content; margin-top: 5px;"><b>Vollkost</b></div>                             | <p>Die Kostformkombinationen können zusätzlich farbig hervorgehoben werden.</p>   |

|   |  |
|---|--|
| <div style="display: flex; justify-content: space-around;"> <div style="border: 1px solid black; padding: 5px;"> <p><b>LVK</b><br/><b>Zanderfile</b></p> </div> <div style="border: 1px solid black; padding: 5px;"> <p><b>Kartoffeln</b><br/><b>Blattspin.</b></p> </div> </div>   | <p>Ebenso können Komponenten farbig gedruckt werden. Die Farbeinstellung wird in der Definition der Komponentengruppen vorgenommen. Alle Komponenten einer Gruppe werden in der gleichen Farbe dargestellt, also im Beispiel werden alle <b>Gemüsesorten</b> grün, <b>Beilagen</b> blau und <b>Hauptgerichte</b> rot gedruckt.</p> |
| <div style="display: flex; flex-direction: column; align-items: center;"> <div style="margin-bottom: 20px;"><span style="border: 1px solid red; border-radius: 50%; padding: 2px;">--</span> <b>Kartoffeln</b></div> <div><span style="border: 1px solid red; border-radius: 50%; padding: 2px;">++</span> <b>PikSoße</b></div> </div>  | <p>Sind abweichende Portionsgrößen einer Komponente bestellt, werden diese durch eine entsprechende Bezeichnung vor den Komponenten ausgewiesen. Die Zeichen für die unterschiedlichen Portionsgrößen kann der Kunde definieren.</p>   |
| <div style="display: flex; justify-content: space-around;"> <div style="border: 1px solid black; padding: 5px; width: 45%;"> <p>Abn. <span style="background-color: black; color: black;">[REDACTED]</span></p> <p>Zub.</p> <p>Unv. <span style="background-color: black; color: black;">[REDACTED]</span></p> <div style="background-color: #c8e6c9; padding: 5px; display: flex; justify-content: space-between;"> <span style="writing-mode: vertical-rl; transform: rotate(180deg);">Muster, Thomas</span> <span style="writing-mode: vertical-rl; transform: rotate(180deg);">Station 01</span> </div> <p style="text-align: center; color: blue; font-weight: bold;">Name links</p> <p>01.03.202</p> </div> <div style="border: 1px solid black; padding: 5px; width: 45%;"> <p style="text-align: right;">el &amp; Alt GmbH<br/>2.02.21 14:24</p> <div style="background-color: #c8e6c9; padding: 5px; display: flex; justify-content: space-between;"> <span style="writing-mode: vertical-rl; transform: rotate(180deg);">Station 01</span> <span style="writing-mode: vertical-rl; transform: rotate(180deg);">Muster, Thomas</span> </div> <p style="text-align: center; color: blue; font-weight: bold;">Name rechts</p> <p style="text-align: center;">7</p> </div> </div> | <p>Neben den bekannten Positionen des Patientennamens oben oder unten links kann der Name auch links oder rechts am schmalen Rand der Tablettkarte gedruckt werden.</p> <p>Klicken Sie dazu beim Drucken der Tablettkarten den Filter „Name links“ oder „Name rechts“ an.</p>  |
| <div style="border: 1px solid black; padding: 5px;"> <div style="display: flex; align-items: center;"> <div style="background-color: #c8e6c9; padding: 5px; display: flex; flex-direction: column;"> <p style="font-size: 1.2em; font-weight: bold; margin: 0;">Muster, Thomas</p> <p style="font-size: 0.8em; margin: 0;">01.03.202 Mittagessen (kcal 716,</p> </div> </div> </div>  | <p>Für den Fall, dass Sie Tablettkarten von Patienten zu Dokumentationszwecken im KIS-System einscannen müssen, können diese mit einem QR-Code versehen werden. Dieser enthält die Fallnummer des Patienten und wird über den Filter „Barcode“ aktiviert.</p>  |

|  |  |                       |   |
|--|--|-----------------------|---|
| <p><b>Muster, Thomas</b><br/>01.03.202 Mittagessen (kcal 716 ,EW 22,8 g)</p>   | <p>Mit dem Filter „Nährwerte“ werden die beiden zuoberst sortierten Nährwerte der Bestellung gedruckt.</p>   |                       |   |
| <p>Kerbelsupp[12,4] FrüchteTee<br/>Vanillepud[41,5] O-Saft<br/>2 Zucker [20,0]</p> <p>(c) OrgaCard Siemantel &amp; Alt GmbH<br/>22.02.21 14:35 22.02.21 14:24<br/>[KHyd]</p>                                   | <p>Mit dem Filter „Nährwerte pro Artikel“ kann ein Nährwert für den Druck ausgewählt werden. Dieser Wert wird hinter der jeweiligen Komponente in eckigen Klammern gedruckt.</p> <p>Die Kurzbeschreibung des ausgewählten Nährwertes wird zur Erläuterung für den Patienten in einem Extrafeld ausgewiesen.</p>    |                       |   |
| <p>(c) OrgaCard Siemantel &amp; Alt GmbH<br/>22.02.21 14:35 22.02.21 14:24</p>   | <p>Es werden zwei Daten auf den Tablettkarten mit folgendem Informationsgehalt gedruckt:</p> <p><b>Druckdatum</b> <b>Bestelldatum</b></p>  |                       |   |
| <p><b>GRIESSBREI<br/>ZIMTZUCKER<br/>KOMPOTT<br/>FRUCHTSAFT</b></p>   | <p><b>Wunschkost in Spalte 4</b></p> <p>Alle Wunschkostkomponenten werden in der letzten Spalte rechts in Großbuchstaben gedruckt. Diese Einstellung wird im Konfig-Manager vorgenommen.</p>   |                       |   |
| <table border="1" style="width: 100%;"> <tr> <td style="width: 50%; text-align: center;">GRIESSBREI<br/>ZIMTZUCKER</td> <td style="width: 50%; text-align: center;">KOMPOTT<br/>FRUCHTSAFT</td> </tr> </table> | GRIESSBREI<br>ZIMTZUCKER   | KOMPOTT<br>FRUCHTSAFT | <p><b>Wunschkost in Spalte 5</b></p> <p>Die Wunschkostspalte 5 erstreckt sich über die letzten beiden Zeilen des Komponentenbereichs und wird über eine Umrahmung von dem Komponentenbereich getrennt. Die Wunschkostkomponenten werden ebenfalls in Großbuchstaben gedruckt.</p> |
| GRIESSBREI<br>ZIMTZUCKER   | KOMPOTT<br>FRUCHTSAFT  |                       |   |
| <p>Ingw.suppe <b>7,50 €</b></p>  | <p>Kostenpflichtige Bestellungen werden automatisch mit entsprechendem Preis ausgedruckt.</p>  |                       |   |
| <p><b>Gesamtpreis 7,50 € Unterschrift:</b></p>   | <p>Optional kann mit dem Filter „Unterschriftenzeile“ eine Zeile mit dem Gesamtwert der Bestellung und Platz für eine Unterschrift am unteren Rand des Komponentenbereiches gedruckt werden.</p> <p>Bei der Verteilung der Speisen kann der Patient den Erhalt der Bestellung auf der Tablettkarte quittieren.</p> |                       |   |

Hier sehen Sie eine nicht repräsentative Auswahl an Beispielkarten:

|   |                   |                   |                                   |                |
|---|-------------------|-------------------|-----------------------------------|----------------|
| Abn.                                    | <b>Reis</b>       | <b>Zwiebeln</b>   | (c) OrgaCard Siemantel & Alt GmbH |                |
| Zub.                                    | <b>Sp.Besteck</b> |                   | 19.03.21 09:37                    | 19.03.21 09:25 |
| Unv.                                    | <b>Nüsse</b>      |                   |                                   |                |
| <b>Lakt.arm</b>                         |                   |                   |                                   |                |
| Laktosearm                              | <b>gem.Salat</b>  |                   | <b>GRIESSBREI</b>                 |                |
| <b>gefPutenrö</b>                       | <b>Nudeln</b>     |                   | <b>ZIMTZUCKER</b>                 |                |
| Soße Lakto                              |                   |                   | <b>KOMPOTT</b>                    |                |
| Ingw.suppe 5,00 €                       |                   |                   | <b>FRUCHTSAFT</b>                 |                |
| <b>Gesamtpreis 5,00 € Unterschrift:</b> |                   |                   |                                   |                |
| <b>Mustermann, Max</b>                  |                   | <b>Station 01</b> |                                   | <b>BP</b>      |
| 21.03.2021 Mittagessen                  |                   |                   |                                   |                |
| Das Küchenteam wünscht guten Appetit!   |                   |                   |                                   | 2              |

|                                       |                   |                   |                                   |                     |                   |
|---------------------------------------|-------------------|-------------------|-----------------------------------|---------------------|-------------------|
| 19.03.2021 Mittagessen                |                   |                   |                                   |                     |                   |
| Mustermann, Max                       | Station 01        | <b>LVK</b>        |                                   |                     |                   |
|                                       |                   | <b>Menü LVK</b>   | <b>Blattspin.</b>                 | <b>Pfirsichkp</b>   | <b>GRIESSBREI</b> |
|                                       |                   | <b>Zanderfile</b> | <b>Kartoffeln</b>                 |                     | <b>ZIMTZUCKER</b> |
|                                       |                   | Ingw.suppe        |                                   |                     | <b>KOMPOTT</b>    |
|                                       |                   |                   |                                   | <b>FRUCHTSAFT</b>   |                   |
|                                       |                   |                   |                                   | <br><b>08.08.88</b> |                   |
| Abn.                                  | <b>Reis</b>       | <b>Zwiebeln</b>   | (c) OrgaCard Siemantel & Alt GmbH |                     |                   |
| Zub.                                  | <b>Sp.Besteck</b> |                   | 19.03.21 09:17                    | 19.03.21 09:15      |                   |
| Unv.                                  | <b>Nüsse</b>      |                   |                                   |                     |                   |
| Das Küchenteam wünscht guten Appetit! |                   |                   |                                   |                     |                   |
| 2                                     |                   |                   |                                   |                     |                   |

|                                       |                        |                   |                                   |                         |
|---------------------------------------|------------------------|-------------------|-----------------------------------|-------------------------|
|                                       | <b>Mustermann, Max</b> |                   | <b>Station 01</b>                 | <b>08.08.88(32J) BP</b> |
|                                       | 21.03.202 Mittagessen  |                   | (kcal 647,8 ,EW 58,8 g)           |                         |
| <b>Lakt.arm</b>                       |                        |                   |                                   |                         |
| Laktosearm                            | <b>gem.Salat</b>       |                   |                                   |                         |
| <b>gefPutenrö</b>                     | <b>Nudeln</b>          |                   |                                   |                         |
| Soße Lakto                            |                        |                   |                                   |                         |
|                                       |                        |                   |                                   |                         |
| <b>GRIESSBREI</b>                     |                        | <b>KOMPOTT</b>    |                                   |                         |
| <b>ZIMTZUCKER</b>                     |                        | <b>FRUCHTSAFT</b> |                                   |                         |
| Abn.                                  | <b>Reis</b>            | <b>Zwiebeln</b>   | (c) OrgaCard Siemantel & Alt GmbH |                         |
| Zub.                                  | <b>Sp.Besteck</b>      |                   | 19.03.21 09:24                    | 19.03.21 09:18          |
| Unv.                                  | <b>Nüsse</b>           |                   |                                   |                         |
| Das Küchenteam wünscht guten Appetit! |                        |                   |                                   |                         |
| 2                                     |                        |                   |                                   |                         |

OrgaCard  
Siemantel & Alt GmbH  
Industriestraße 24  
91126 Rednitzhembach  
Tel.: +49(0)9122/1809-0  
Fax: +49(0)9122/1809-52  
E-Mail: [kontakt@orgacard.de](mailto:kontakt@orgacard.de)  
Web: [www.orgacard.de](http://www.orgacard.de)

© Copyright 2022 by OrgaCard Siemantel & Alt GmbH

Änderungen vorbehalten. Dieses Dokument ist urheberrechtlich geschützt. Der Inhalt darf weder ganz noch teilweise ohne vorherige Genehmigung des Rechtsinhabers vervielfältigt oder reproduziert werden.