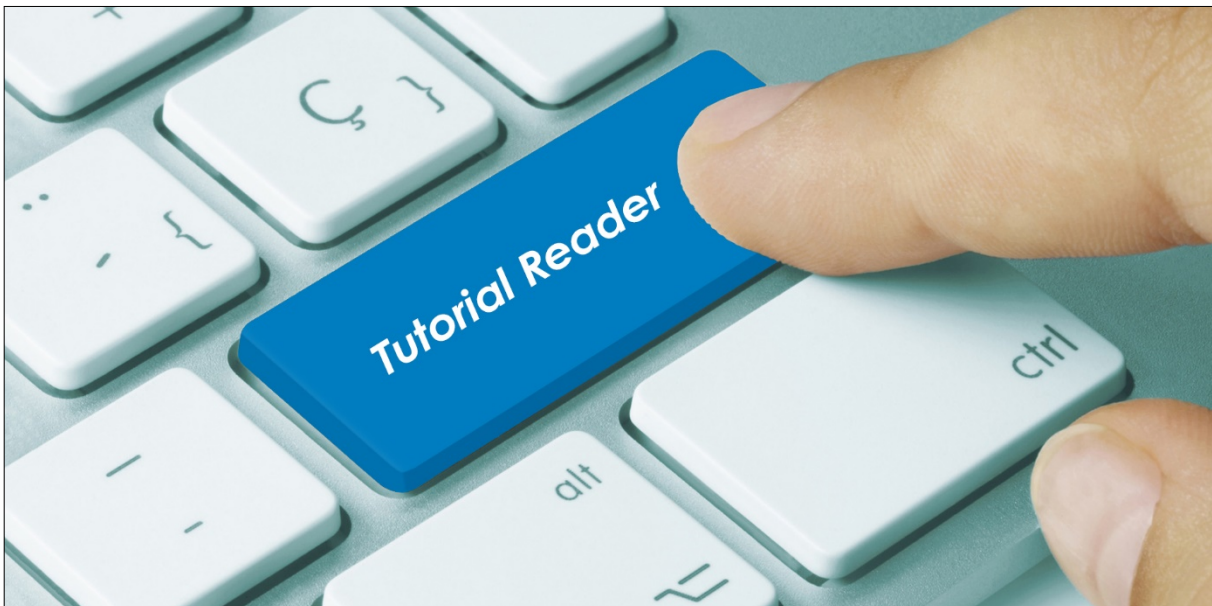

Menü gelöscht – Was nun?



Vorwort / Beschreibung

Kennen Sie diese Situation: Auf einmal fehlt ein komplettes Menü!? Sie bemerken dies, weil Sie das Menü in der Bestellansicht vergeblich suchen oder Sie arbeiten in der Wochenplanung und es fehlt eine Spalte.

Was ist passiert?

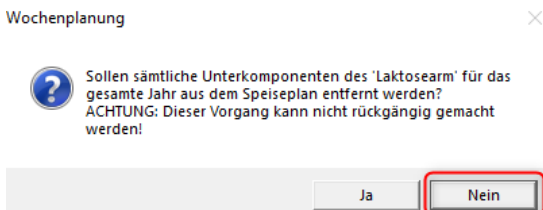
Zuvor wurde in der Wochenplanung gearbeitet und beim Entfernen von Komponenten aus diesem Menü wurde versehentlich statt der entsprechenden Komponente der Menüname angeklickt. Nutzt man dann die Entfernen - Funktion, bzw. das Ziehen in den Papierkorb, ist nicht die gewünschte Komponente sondern das Menü für das Löschen vorgesehen.

Mo., 04.05. 2020 € 0,00 € 0,00	Glutenfrei Seelachsfilet Kartoffeln Gurkengemüse	Laktosearm Seelachsfilet Kartoffeln Gurkengemüse	L
Di., 05.05. 2020 € 0,00 € 0,00	Glutenfrei Rindergoulasch Kartoffeln Kaisergemüse	Laktosearm Rindergoulasch Kartoffeln Kaisergemüse	L
Mi., 06.05. 2020 € 0,00 € 0,00	Glutenfrei Rinderbraten Bratensoße Glutenfrei Kartoffeln	Laktosearm Rinderbraten Bratensoße Laktosearm Kartoffeln	L
Do., 07.05. 2020 € 0,00	Glutenfrei Rinderbraten Bratensoße Glutenfrei Kartoffeln	Laktosearm Rinderbraten Bratensoße Laktosearm Kartoffeln	L

eigentlich sollte der Rindergoulasch entfernt werden, aber der Mauszeiger wurde versehentlich auf den Menünamen "Laktosearm" gesetzt

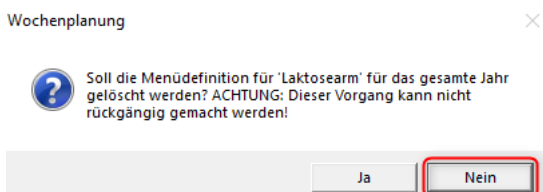
Sollte dieses Missgeschick passiert sein, sind folgende Meldungen erschienen:

1. Meldung:



Der Fokus für die Antwortmöglichkeiten steht auf „Nein“ und wurde (hoffentlich) auch so bestätigt.

2. Meldung:



Der Fokus für die Antwortmöglichkeiten steht wieder auf „Nein“ und wurde (hoffentlich) auch wieder so bestätigt.

Wie kommt das Menü wieder in das System?

Rufen Sie die Wochenplanung auf



Wochenplanung

Bearbeitungsart:
Menü **1**

Mahlzeit:
Mittagessen **2**

Speiseplanwoche
 Reservierte Speisepläne

1	2	3	4	5
6	7	8	9	10
11	12	13	14	15
16	17	18	19	20
21	22	23	24	25
26	27	28	29	30
31	32	33	34	35
36	37	38	39	40
41	42	43	44	45
46	47	48	49	50
51	52	53		

Mittagsmenü **4**

- Dysphagie Stufe 1
- Dysphagie Stufe 2
- Dysphagie Stufe 3
- Dysphagie Stufe 4
- Eiweißarm
- Flüssig
- Glutenfrei
- Kaliumarm
- Kinder Menü
- Kindermenü Sammel
- Laktose/Glutenfrei
- Laktosearm** **5**

Mo., 04.05. 2020	€ 0.00
Di., 05.05. 2020	€ 0.00
Mi., 06.05. 2020	€ 0.00
Do., 07.05. 2020	€ 0.00
Fr., 08.05. 2020	€ 0.00
Sa., 09.05. 2020	€ 0.00

1. Bei Bearbeitungsart die Art „Menü“ stehen lassen
2. Mahlzeit einstellen, in der das Menü fehlt
3. Wenn das „verschundene“ Menü ein permanentes Menü war, kann die vorgegebene Speiseplanwoche stehen bleiben
4. Entsprechende Komponentengruppe einstellen
5. Das „verschundene“ Menü suchen, mit der linken Maustaste anklicken, Taste geklickt halten, auf irgendein Tagesfeld ziehen und die Taste loslassen (Drag&Drop)
(alternativ kann auch das Lupensymbol zum Suchen des neuen Menükopfes genutzt werden)
6. Anschließend ist das Menü mit korrektem Inhalt an der gewohnten Stelle wieder zu finden

Bitte beachten:

Sollten Sie die beiden Meldungen (siehe oben) mit „JA“ beantwortet haben, ist das Menü vollständig gelöscht und zwar in allen R- und Speiseplanwochen. Sie müssen dann in allen R-Wochen die erforderlichen Komponenten wieder dieser Menüspalte zuordnen und anschließend diese R-Wochen kopieren.

OrgaCard
Siemantel & Alt GmbH
Industriestraße 24
91126 Rednitzhembach
Tel.: +49(0)9122/1809-0
Fax: +49(0)9122/1809-52
E-Mail: kontakt@orgacard.de
Web: www.orgacard.de

© Copyright 2020 by OrgaCard Siemantel & Alt GmbH

Änderungen vorbehalten.

Dieses Dokument ist urheberrechtlich geschützt. Der Inhalt darf weder ganz noch teilweise ohne vorherige Genehmigung des Rechtsinhabers vervielfältigt oder reproduziert werden.